

Smartphone- fotografie

Mit Video- und Foto-Apps arbeiten

Fotografie mit der Handy-Kamera

- ➔ ... ist je nach Kamera ziemlich gut. Oft aber maximal durchschnittlich.
- ➔ Fokussieren/Belichtung mittels Fingertipp.
- ➔ Möglichkeit: Bilder danach mit entsprechenden Apps bearbeiten.
- ➔ Oder direkt Apps zum Fotografieren nutzen.

Goldene Regeln für bessere Fotos

- ➔ Nah ran, kein Zoom benutzen.
- ➔ Tiefe ins Bild bringen durch Objekt im Vordergrund.
- ➔ Goldener Schnitt. Achtung - Quadrat!
- ➔ Perspektive verändern.
- ➔ Spiegelungen.
- ➔ Linien.



1. Foto-Apps nutzen

Instagram



Wirtschaft verstehen!

Instagram

- ➔ gehört zu Facebook. Heißt: Es gelten die gleichen AGBs. Heißt?
- ➔ ist eine Fotocommunity. Bilder können auch privat sein. Aber: Sie gehen auf jeden Fall online.
- ➔ bietet 20 Filter + Rahmen

Instaframe



Wirtschaft verstehen!

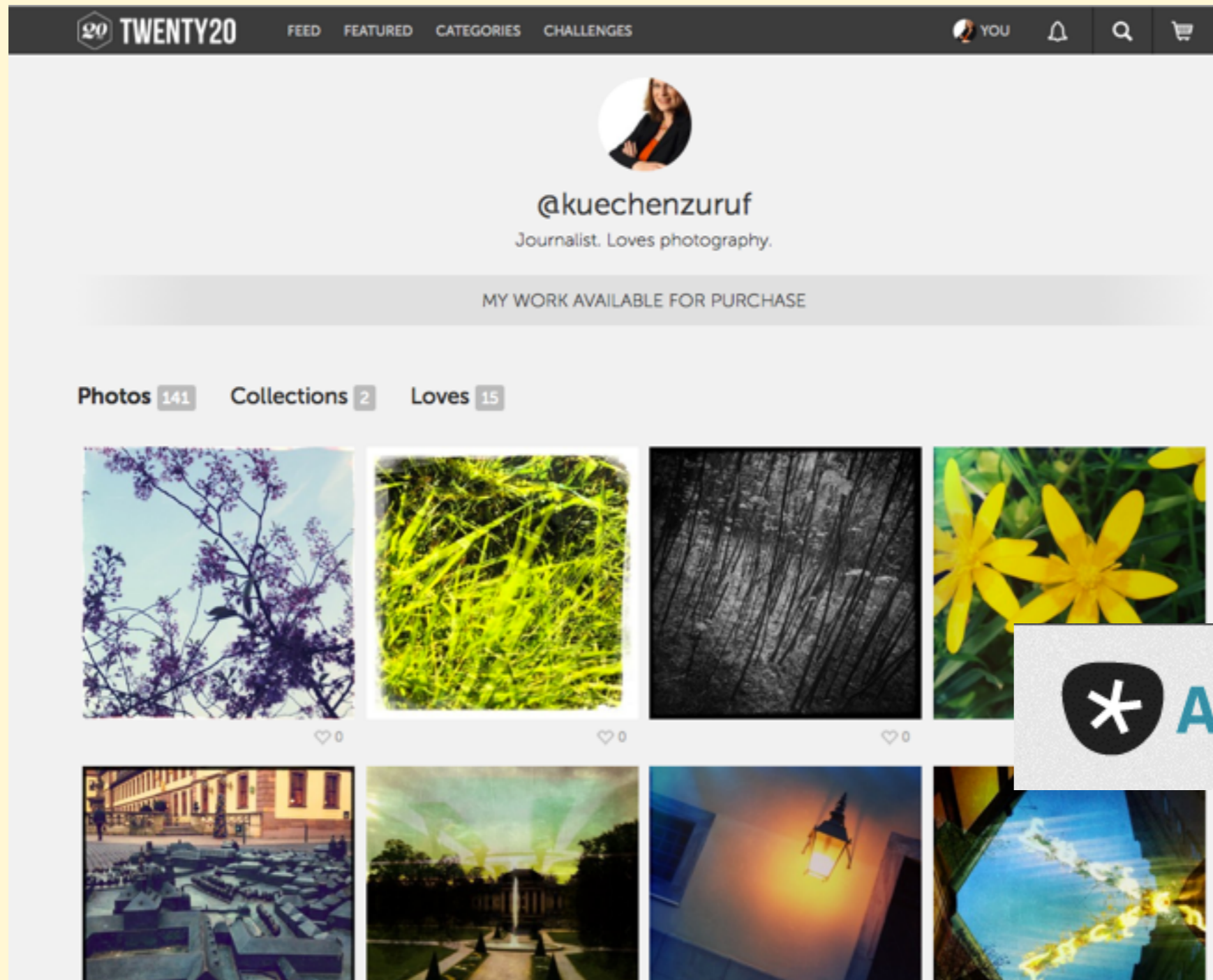
Android: Photo Grid, Pic Collage ...

Instaweather & Co



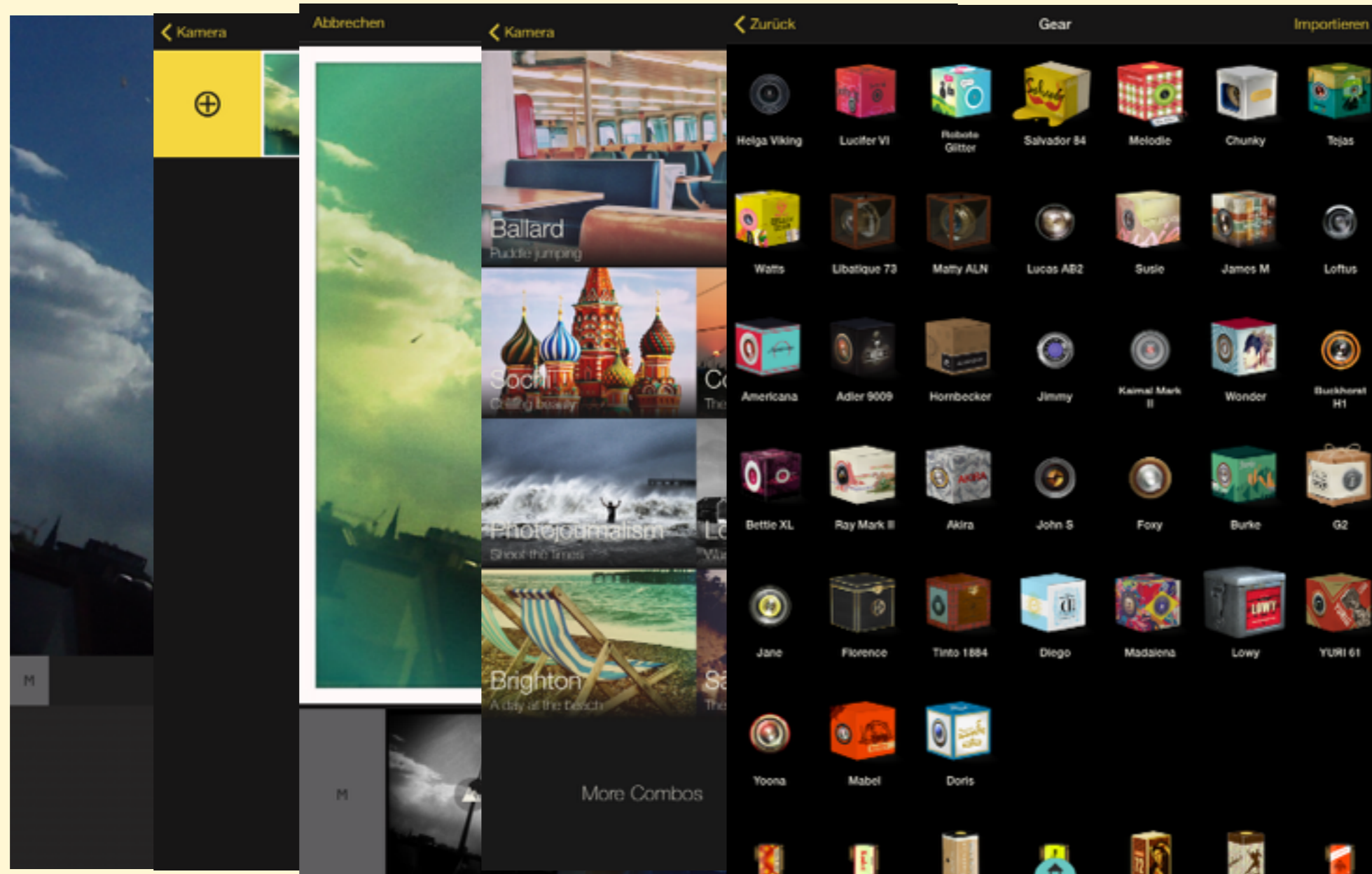
Wirtschaft verstehen!

Twenty20



Wirtschaft verstehen!

Oggle



Wirtschaft verstehen!

2. Fotos bearbeiten

Photoslice



(iPhone)

Wirtschaft verstehen!

(Image) Blender + Repix



Wirtschaft verstehen!

Over



Wirtschaft verstehen!

(iPhone)

LongExpo



(iPhone)

Wirtschaft verstehen!

Color Blast



Wirtschaft verstehen!

Für Android: Color Splurge oder Color Splash

Snapseed



Wirtschaft verstehen!

Video

Vine & Instagram Video



Wirtschaft verstehen!

Vor- und Nachteile

- ➔ Videos super kurz
- ➔ Sehr einfach zu machen
- ➔ Szenenwechsel ohne Aufwand
- ➔ Viele Filter
- ➔ Vorteil Instagram Video: Etwas länger, altes Material nutzbar, Pause
- ➔ Nachteil: Community. Heißt: Videos gehen immer online. Gegebenenfalls aber „privat“.

Andere spannende Video-Apps



Wirtschaft verstehen!

Movie360 - iPhone

Andere spannende Video-Apps



Wirtschaft verstehen!

NFBStopMo - iPad

5 Shot Technik

Fragen beantworten:

WER macht WAS WO?

Lösungsvorschlag:

Shot 1: Nah auf Hände (Was?)

Shot 2: Nah auf Gesicht (Wer?)

Shot 3: Halbtotale Mensch/

Umgebung (Wo?)


Shot 4: Über den Rücken

Shot 5: Die besondere Einstellung

Achtet auf:

1. Stativ für ruhige Szenen benutzen.
2. Mit Kamera bewegen statt zoomen = näher dran.
3. Jede Sequenz möglichst 20 Sekunden aufnehmen, um Futter zu haben.


Strom



Anker® Astro Mini 3000mAh Power Bank Externer Akku Pack und Ladegerät - Blue von Anker

EUR 15,99 ✓Prime
Bestellen Sie in den nächsten **5 Stunden**, um den Artikel am Mittwoch, 23. April zu erhalten.


★★★★★ (299)
Kostenlose Lieferung möglich.
Elektronik & Foto: Alle 505 Artikel ansehen



EasyAcc® 5600mAh Tragbarer PowerBank mit LED Taschenlampe Hany Externer Akku Pack Ladegerät für iPhone, Smartphones... von EasyAcc

EUR 19,99 ✓Prime
Bestellen Sie in den nächsten **6 Stunden**, um den Artikel am Mittwoch, 23. April zu erhalten.

★★★★★ (989)
Kostenlose Lieferung möglich.
Elektronik & Foto: Alle 505 Artikel ansehen



Anker® Astro E4 13000mAh Dual USB Externer Akku Pack Power Bank Ladegerät für Smartphones, Android Phones Tablets... von Anker

EUR 29,99 ✓Prime
Bestellen Sie in den nächsten **6 Stunden**, um den Artikel am Mittwoch, 23. April zu erhalten.

Andere Angebote
EUR 25,00 gebraucht (1 Angebot)

★★★★★ (545)
Kostenlose Lieferung möglich.
Elektronik & Foto: Alle 505 Artikel ansehen

Wirtschaft verstehen!

Rechtefragen

- ➡ Niemals Bilder/Videos von anderen Leuten ohne deren Erlaubnis veröffentlichen. Und schon gar nicht von Kindern!
- ➡ Niemals Kunstwerke abfotografieren und veröffentlichen.
- ➡ Niemals Bilder aus Museen oder Privaträumen veröffentlichen, auch nicht vom Eiffelturm bei Nacht.
- ➡ Niemals Material aus dem Internet klauen und veröffentlichen. Wird teuer!
- ➡ Niemals Videos mit Musik von der Festplatte unterlegen und veröffentlichen.

Bilder sichern

- ➡ App Flickr
- ➡ iCloud - für Apple-Nutzer
- ➡ Mediacenter - für Telekom-Kunden
- ➡ Dropbox

... für den Fall, dass das Smartphone verloren geht oder gestohlen wird. Aber Achtung vor der Kostenfalle im Nicht-EU-Ausland!

Vorsicht Kostenfalle!

- ➔ Kosten für Daten innerhalb der EU sind gedeckelt.
- ➔ „Reiseversprechen“ ist nicht zwangsläufig so günstig wie EU-Verordnung.
- ➔ Außerhalb der EU WLans nutzen beziehungsweise SIM-Karte des Landesproviders kaufen.

Achtung Malware!

Apple Nutzer sind (noch) relativ sicher. Trotzdem: Nicht jeden Link klicken, nicht jeden QR-Code scannen, nicht jeden Anhang öffnen.

Für Android gibt es über 100.000 Schädlinge (Stand September 2013). Apps nur über offizielle Stores herunterladen. Gefahr ist geringer bei kostenpflichtigen Apps. Bitte Virenschutz benutzen!

Folgen: Kontaktdaten werden ausgelesen, an die Werbeindustrie verkauft, Kreditkartendaten werden missbraucht, Geld beim Onlinebanking umgeleitet, Passwörter für Anwendungen werden ausspioniert ...

Wirtschaft verstehen!

Zubehör


Es gibt fürs Smartphone Zubehör:

- ➡ Stative
- ➡ Fisheye
- ➡ Teleobjektiv ...



Wirtschaft verstehen!

Mehr Infos



Fürs iPad



Für den Kindle

Wirtschaft verstehen!